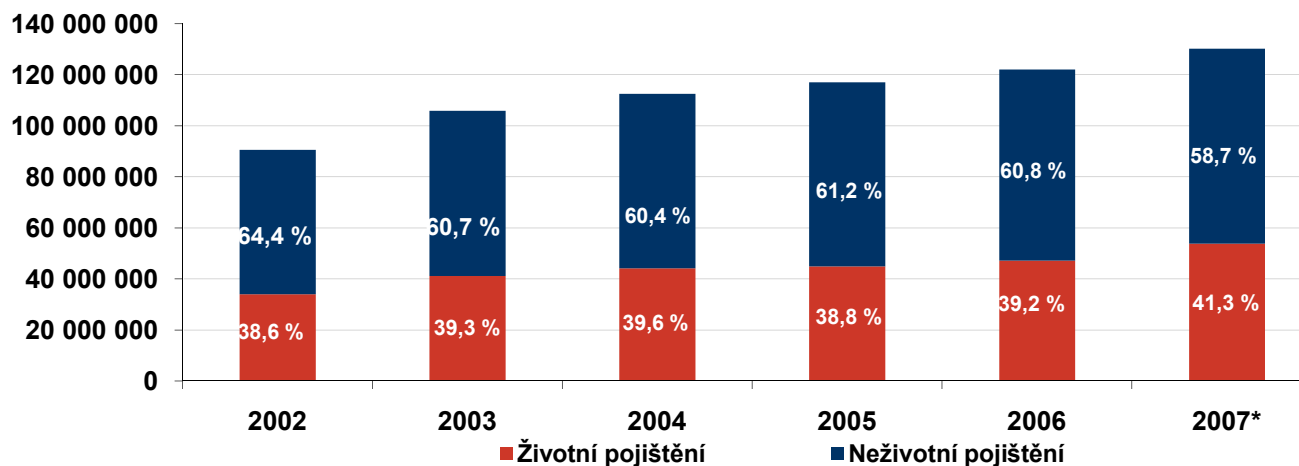


Vývoj předepsaného pojistného v ČR (v tis. Kč)

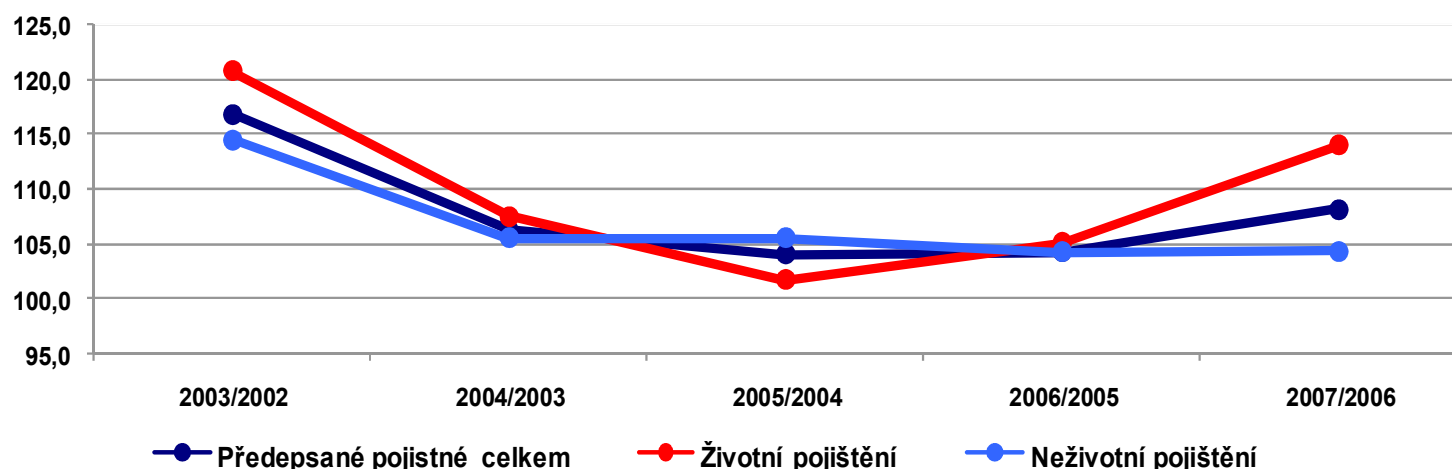
Předepsané pojistné (tis. Kč)	2002	2003	2004	2005	2006	2007*
Životní pojištění	34 036 346	41 128 802	44 201 009	44 954 269	47 233 389	53 864 736
Neživotní pojištění	56 624 001	64 817 070	68 377 194	72 125 154	74 889 748	76 404 485
Předepsané pojistné celkem	90 660 347	105 945 872	112 578 203	117 079 423	122 123 137	130 269 221



* Předběžné údaje za členy ČAP

Tempo růstu předepsaného pojistného (meziroční index)

	2003/2002	2004/2003	2005/2004	2006/2005	2007/2006*
Celkem	116,9	106,3	104,0	104,3	108,2
Životní pojištění	120,8	107,5	101,7	105,1	114,0
Neživotní pojištění	114,5	105,5	105,5	104,3	104,4

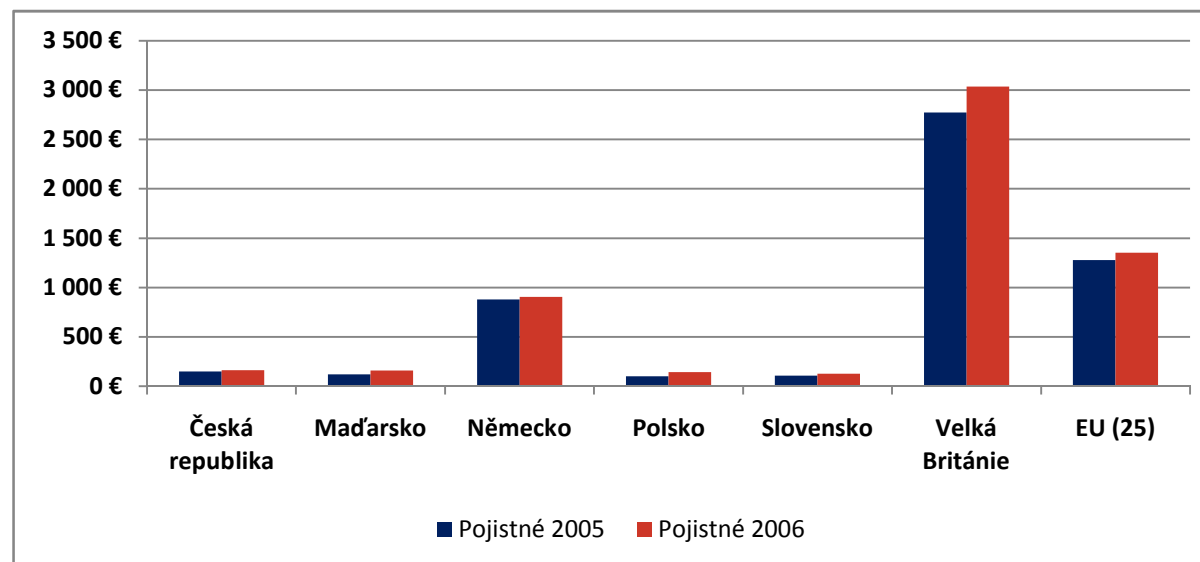


Srovnání ČR a EU – podíl ŽP a NŽP na celkovém předepsaném pojistném v (%)

	2005		2006	
	ŽP	NŽP	ŽP	NŽP
EU (25)	62,5	37,5	62,3	37,7
ČR	38,7	61,3	39,3	60,7
Bulharsko	13,6	86,4	14,3	85,7
Estonsko	32	68	15,3	84,7
Kypr	46,5	53,5	45,6	54,4
Litva	27,7	72,3	31,3	68,7
Lotyško	6,9	93,1	7,8	92,2
Maďarsko	44	56	50,7	49,3
Malta	55,8	44,2	59	41
Polsko	49,4	50,6	56,2	43,8
Rumunsko	26,4	73,6	19,8	80,2
Slovensko	43,6	56,4	47,4	52,6
Slovinsko	30,1	69,9	31,4	68,6

Roční pojistné ŽP na obyvatele

	Pojistné 2005	Pojistné 2006
Česká republika	148 €	162 €
Maďarsko	121 €	158 €
Německo	880 €	906 €
Polsko	100 €	142 €
Slovensko	106 €	127 €
Velká Británie	2 774 €	3 036 €
EU (25)	1 279 €	1 354 €



Vývoj životního pojištění podle typu v ČR (Kč)

Pojištění	2002	2003	2004	2005	2006
Kapitálové životní pojištění	19 570 669	24 422 779	26 594 123	25 858 115	24 041 774
Rizikové životní pojištění	387 975	597 225	613 766	756 430	996 967
Pojištění dětí	2 843 063	2 792 668	2 467 473	2 460 641	2 443 930
Důchodové pojištění	2 787 578	3 306 676	3 246 627	2 801 115	2 768 343
Investiční pojištění	3 136 672	4 877 722	6 051 612	7 515 060	11 240 496
Doplňková pojištění	4 408 184	4 463 047	4 766 050	5 127 462	5 407 354

